

# استانبول در انتظار شماست. با چند کلمه جادویی، سفر خود را آغاز کنید.

یادگیری چند عبارت کلیدی ترکی، درهای تجربه‌ای عمیق‌تر از فرهنگ، طعم‌ها و بازارهای پر جنب و جوش این شهر را به روی شما باز می‌کند. این راهنما، کلید شما برای این سفر است.





# اولین برخوردها: سلام و سپاسگزاری



**“Merhaba”**

(مِرحابا)

\*سلام (رسمی و عمومی)\*

**“Teşekkür ederim”**

(تشکُور اِدریم)

\*ممنونم (مودبانه)\*

**“Hoş geldiniz”**

(خوش گلدینیز)

\*خوش آمدید (عبارتی که زیاد خواهید شنید)\*

**“Lütfen”**

(لوتفن)

\*لطفاً\*

این کلمات ساده، لبخند را به لبان مردم محلی می‌آورند و نشان‌دهنده احترام شما به فرهنگشان است.



# ابزارهای اصلی مکالمه




**Evet (اوت)\*\***  
\*بله\*



**Hayır (هایر)\*\***  
\*خیر\*




**Var (وار)\*\***  
\*هست / وجود دارد\*



**Yok (یوک)\*\***  
\*نیست / وجود ندارد\*

**\*\*Affedersiniz (آفدِرسینیز)\*\***  
\*ببخشید (برای جلب توجه یا عذرخواهی)\*

نکته: ترکیب «Var mı?» (وار می؟) به معنی «آیا هست؟» برای پرسیدن در مورد وجود هر چیزی در مغازه‌ها یا رستوران‌ها بسیار کاربردی است. 

# گشت وگذار در شهر: چگونه آدرس پرسیم؟

## ... Nerede? (نِردِه؟)

\*... کجاست؟\*

مثال: Metro nerede? (مترو کجاست؟)

Sağ (ساع): \*راست\*



Sol (سُل): \*چپ\*



Düz (دوز): \*مستقیم\*



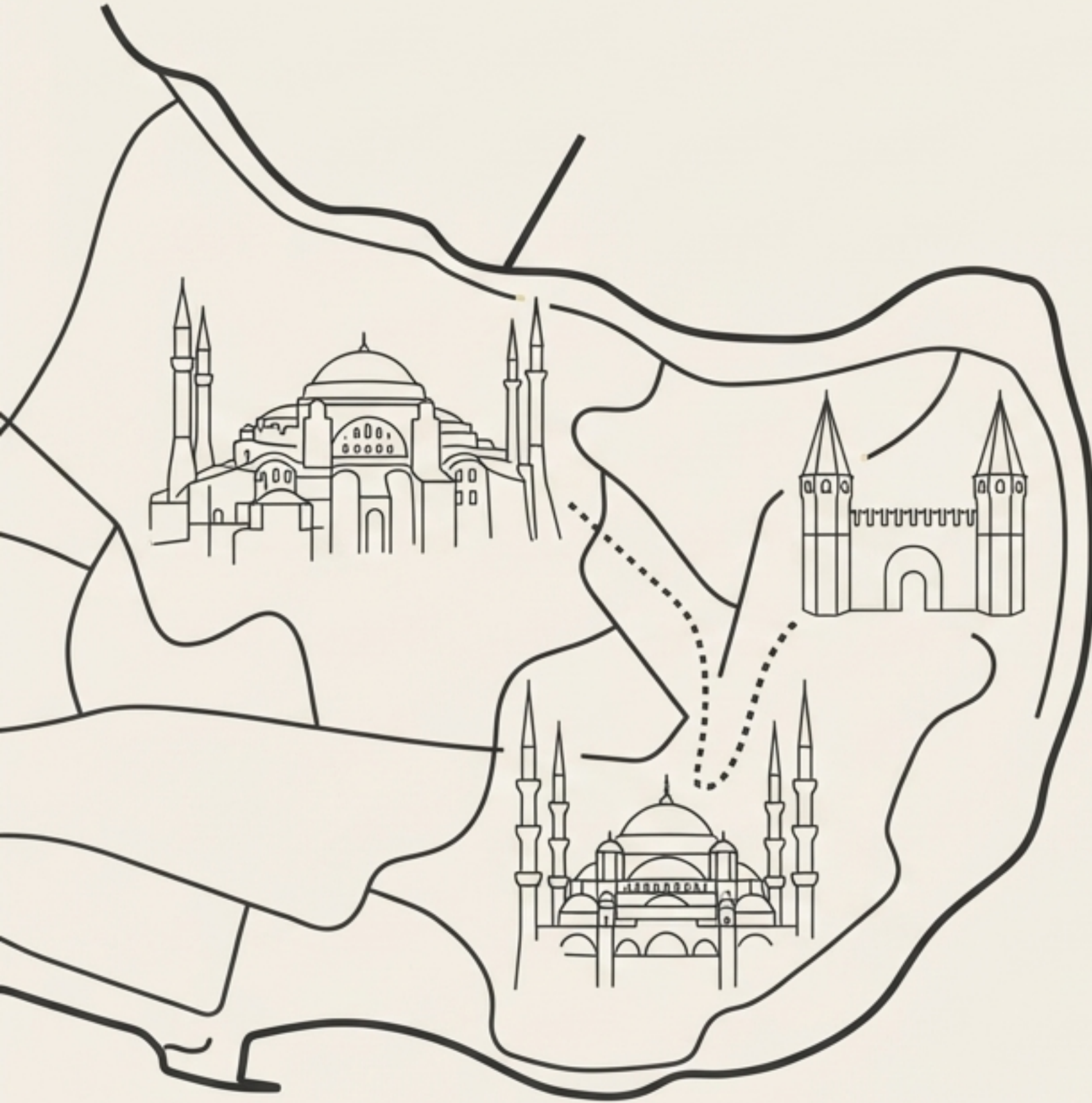
Otobüs (اوتوبوس): \*اتوبوس\*



Taksi (تاکسی): \*تاکسی\*



Durak (دوراک): \*ایستگاه\*



# هنر خرید در بازار بزرگ

Bu kaç para? (بو کاج پارا؟)

\*این چقدر است؟\*

Ne kadar? (نِ کادار؟)

\*چقدر می شود؟\*

Çok pahalı (چوک پاهالی)

\*خیلی گران است\*

İndirim var mı?: (ایندیریم وار می؟)

\*تخفیف دارد؟\*

اعداد مورد نیاز شما

On: (اُن): ۱۰

Elli: (اِلی): ۵۰

Yüz: (یوز): ۱۰۰

Bin: (بین): ۱۰۰۰

# لذت طعم‌های ترکی: در رستوران و کافه

\*منو لطفاً\* (منیو لوتفن) \*\*Menü lütfen\*\*

\*یک میز برای دو نفر\* (بیر ماسا ایکی کیشی لیک) \*\*Bir masa iki kişilik\*\*

\*چه چیزی پیشنهاد می‌کنید؟\* (ن اوئر ییلیر سینیز؟) \*\*Ne önerebilirsiniz?

\*صورت حساب لطفاً\* (هسپ لوتفن) \*\*Hesap lütfen\*\*

\*بهترین تعریف\*:

\*چوک لزتلی! (چوک لزتلی!) \*\*Çok lezzetli!

\*خیلی خوشمزه است!\*

\*آب: (سو): \*\*Su

\*چای: (چای): \*\*Çay

\*قهوه: (کاهوه) \*\*Kahve

# برای مواقع اضطراری: کلماتی که امنیت شما را تضمین می‌کنند



**Yardım! (یاردیم!)**

\*کمک!\*



**Polis (پلیس)**

\*پلیس\*



**Hastane (هاستانه)**

\*بیمارستان\*



**Eczane (اِجزانه)**

\*داروخانه\*



**Doktor (دُکتر)**

\*دکتر\*

## کلید تلفظ صحیح: این حروف را به خاطر بسپارید

Ç → مانند «چ» در «چای» (مثال: Çay)

Ş → مانند «ش» در «شکر» (مثال: Şeker)

Ğ → تلفظ نمی‌شود، حرف صدادار قبل از خود را طولانی می‌کند. (مثال: Dağ)

İ (i) → صدایی بین «ا» و «ای»، مانند تلفظ «قِر» (مثال: Kız)

Ö → مانند «اُ» با لب‌های گرد (مثال: Göz)

Ü → مانند «او» با لب‌های غنچه شده (مثال: Üç)

**نکته حرفه‌ای:** گوش دادن به موسیقی و پادکست‌های ترکی بهترین تمرین برای تلفظ شماست.

## فراتر از کلمات: شروع یک گفتگوی دوستانه

Adınız ne? (آدینیز نه؟)

\*اسم شما چیست؟\*

Benim adım ... (بنیم آدیم ...)

\*اسم من ... است.

Ben İranlıyım. (بن ایرانی‌ایم.)

\*من ایرانی هستم.

Anlamıyorum. (آنلامی‌یوروم.)

\*نمی‌فهمم.

Çok güzel! (چوک گوزل!)!

\*خیلی زیباست!\*

عبارت ویژه (پس از خرید):

Güle güle kullanın! (گوّله گوّله کولانین!)!

\*به معنی «با شادی استفاده کنید!»، عبارتی که از فروشنده خواهید شنید.

# راهنمای جیبی شما: این کلمات را همیشه همراه داشته باشید.

من یک فایل PDF جامع از تمام این کلمات و عبارات ضروری تهیه کرده‌ام تا در سفرتان به راحتی از آن استفاده کنید. آن را دانلود کرده و در گوشی خود ذخیره کنید یا پرینت بگیرید.

دانلود فایل PDF کلمات پرکاربرد  
ترکی استانبولی



سفر شما به استانبول، از همین جا آغاز می‌شود. از هر لحظه آن لذت ببرید!